

TUBELIGHT

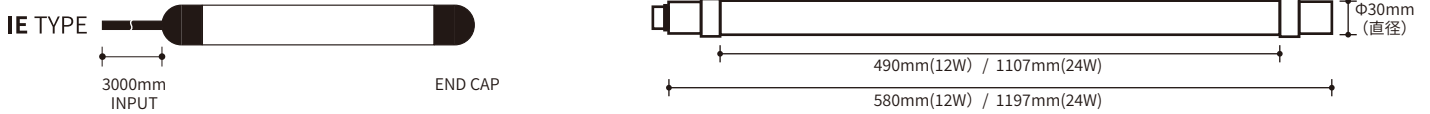
防水型LED灯管



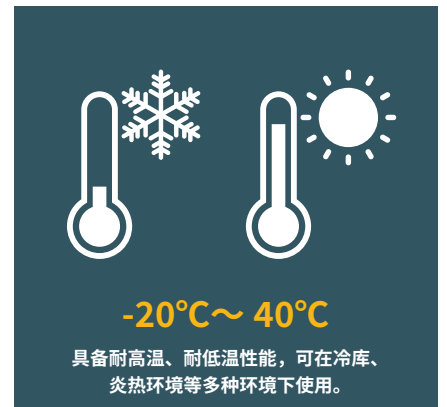
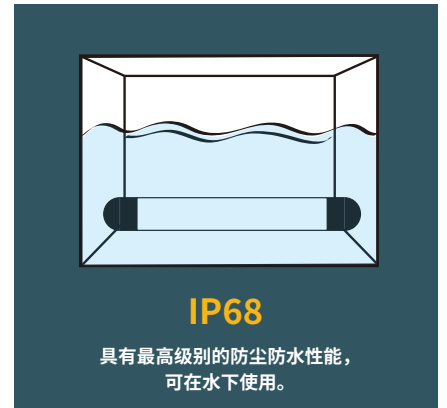

规格

样式	型号	长度 [mm]	功率 [W]	光通量 [lm]	效能 [lm/W]	重量 [g]	输入电压 [V]	频率 [Hz]	显色 Ra	色温 [K]	光束角 [度]	环境温度范围 [°C]	防护等级 IP
IE	LET-60D18KIE/ACA	580	12	1,800	150	311	AC100~242	50/60	85	6500	300	-20~40	68
IE	LET-12D38KIE/ACA	1,197	24	3,800	158	555	AC100~242	50/60	85	6500	300	-20~40	68

样式和尺寸



特点



使用案例



安装案例①



安装案例②

江东电气株式会社

〒110-0012 東京都台東区龙泉2-17-3
Tel:03-5808-1913 Fax:03-5808-1910
www.koto-jp.com



●请注意，规格可能会因产品改进而有所更改。●由于印刷的关系，产品的颜色可能与实际产品略有不同。
●内容为2024年6月所记载。
<LOTL001>